

class f 410




L'invincibile s 7



Vyměnitelné podávací válce


Tento systém výrazně zvyšuje flexibilitu obrábění.



Obsluha stroje může jednoduchým způsobem přenastavit stroj na požadovaný druh práce, a to záměnou válců s různými typy povrchů (např. vstupní ocelový drážkovaný za hladký ocelový nebo pogumovaný pro minimální úběry materiálu).

NOVA, CLASS, L'INVINCIBILE

Kladkový systém uložení podávacích válců



Výkyvný vertikální pohyb všech podávacích válců zaručuje naprosto plynulý posuv materiálu během obrábění.

NOVA, CLASS, L'INVINCIBILE

Pneumatický přítlak podávacích válců



Snadné nastavení optimální hodnoty přítlaku podávacích válců z panelu (např. dle typu materiálu a velikosti úběru) pro maximální účinnost podávání.

CLASS (na přání), L'INVINCIBILE

Spirálový válec XYLENT



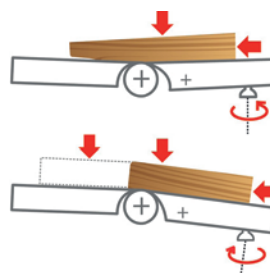
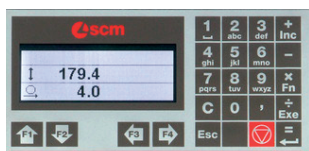
Hoblovací válec osazený 3 řadami žiletěk (15x15x2,5mm) uspořádanými do spirály. Výhody: **nižší hluk** při obrábění, snadná výměna a otočení otupených žiletěk, omezení zaštipování třísek, menší řezný odpor.

VŠECHNY MODELY

Automatické nastavení rychlosti posuvu

Elektronický řídicí systém dokáže automaticky nastavit optimální rychlost posuvu podle hodnoty zatížení hlavního motoru. Tím je vždy dosaženo maximální kvality obráběného povrchu a zároveň se předchází riziku přetížení motoru.

L'INVINCIBILE



Nastavení srovnávacích stolů

Možnost naklonění srovnávacích stolů pro dosažení **vypouklého/vydatého ofrězování** povrchu (např. pro lepení spárovky).

CLASS, L'INVINCIBILE

Srovnávací, tloušťkovací a kombinované frézky



L'invincibile f 7



class f 520/410



nova f 520/410

Technické parametry

		L'invincibile f 7	class f 520/410	nova f 520/410
Pracovní šířka	mm	520	520 / 410	520 / 410
Celková délka prac. stolů	mm	3008	2750 / 2610	2750 / 2610



L'invincibile s 7



class s 630/520



nova s 630/520

Technické parametry

		L'invincibile s 7	class s 630/520	nova s 630/520
Pracovní šířka	mm	630	630 / 520	630 / 520
Rozměry tloušť. stolu	mm	630 x 1000	630 x 1000 / 520 x 900	630 x 1000 / 520 x 900
Rychlost posuvu	m/min	4 - 20	4 - 20	5 / 8 / 12 / 18



L'invincibile fs 7



nova fs 520/410



minimax fs 52/41es

Technické parametry

		L'invincibile fs 7	nova fs 520/410	minimax fs 52/41es
Pracovní šířka	mm	520	520 / 410	520 / 410
Celková délka prac. stolů	mm	2310	2250 / 2200	2250 / 2200
Rozměry tloušť. stolu	mm	520 x 900	520 x 850 / 410 x 775	520 x 850 / 410 x 775
Rychlost posuvu	m/min	5 / 8 / 12 / 18	5 / 8 / 12 / 18 (6 / 12)	5 / 8 / 12 / 18 (6 / 12)



minimax f 52/41es



minimax s 52/41es



minimax fs 41e

Technické parametry

		minimax f 52/41es	minimax s 52/41es	minimax fs 41e
Pracovní šířka	mm	520 / 410	520 / 410	410
Celková délka prac. stolů	mm	2250 / 2200		2000
Rozměry tloušť. stolu	mm		520 x 850 / 410 x 775	423 x 775
Rychlost posuvu	m/min		5 / 8 / 12 / 18 (6 / 12)	6 / 12

Všechny obrázky jsou pouze ilustrativní a mohou zobrazovat vybavení na přání.